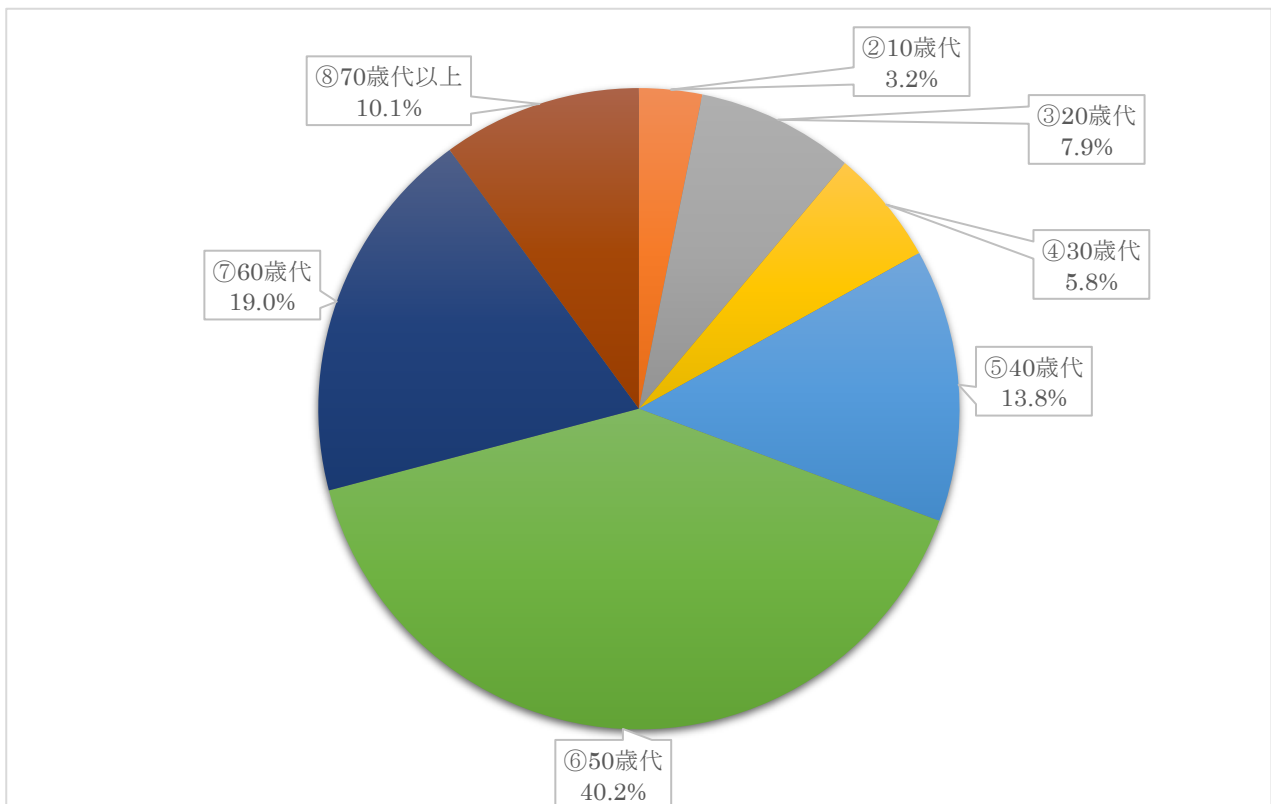


～ハンセン病問題を次世代に伝える～「親と子のシンポジウム」 参加者アンケート集計結果

(注) 構成比は小数点以下第2位を四捨五入しているため合計は必ずしも 100 とは限らない。

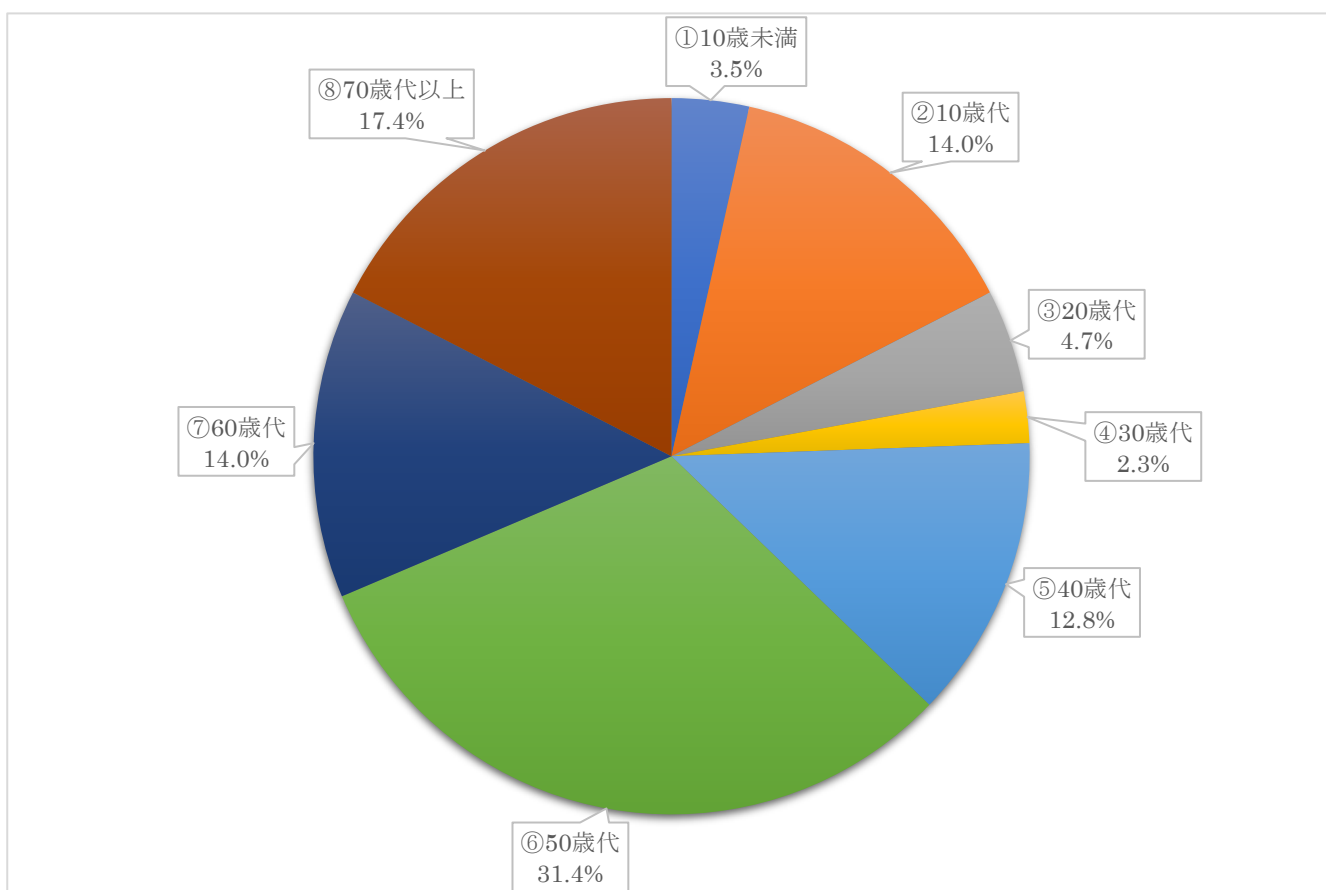
1-1.ご自身の年齢について、当てはまるものを選んでください。

1	10歳未満	0人
2	10歳代	6人
3	20歳代	15人
4	30歳代	11人
5	40歳代	26人
6	50歳代	76人
7	60歳代	36人
8	70歳代以上	19人
	無回答	0人
	計	189人



1-1-1.複数人で視聴された場合は年齢の欄にそれぞれの人数を選択してください
 (ご自身は、人数に含めないでください。)

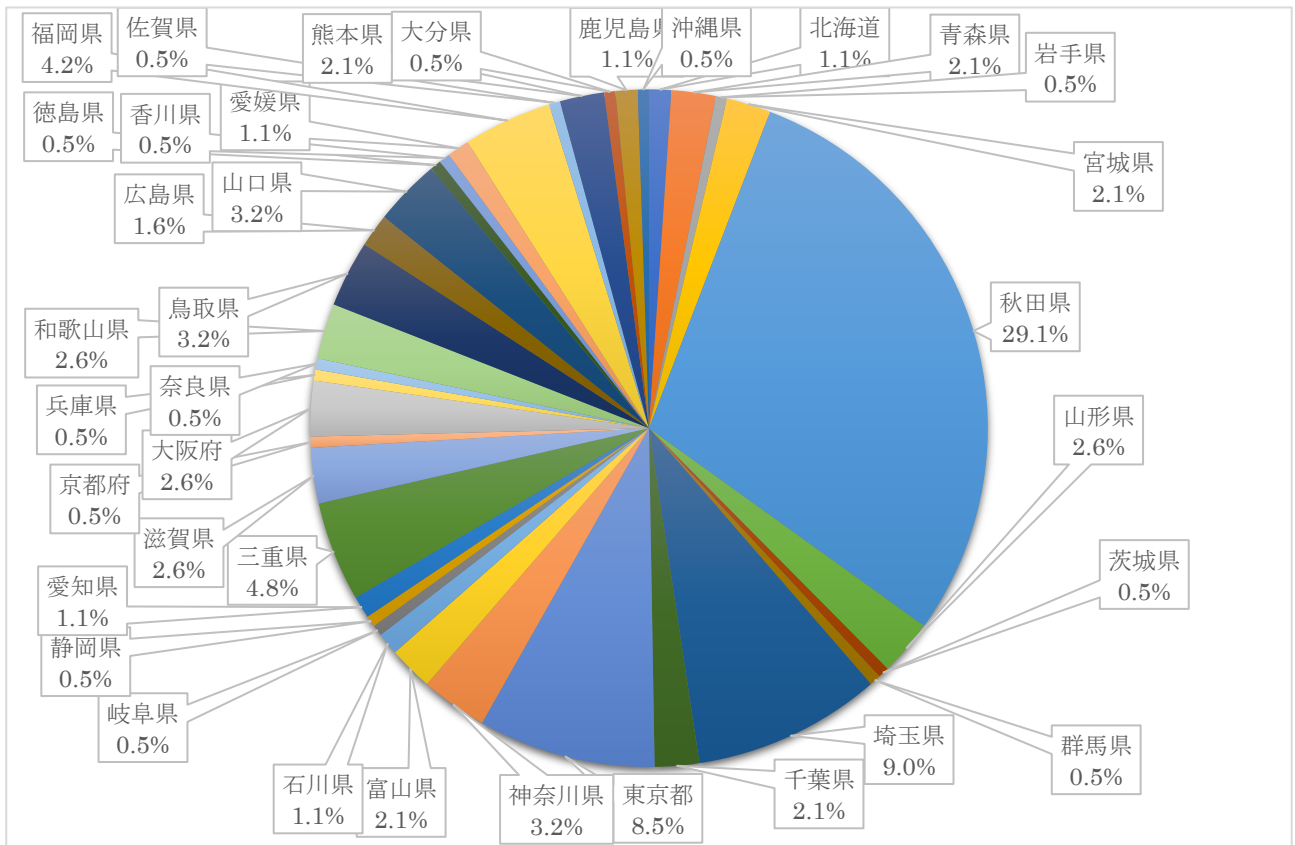
1	10歳未満	3人
2	10歳代	12人
3	20歳代	4人
4	30歳代	2人
5	40歳代	11人
6	50歳代	27人
7	60歳代	12人
8	70歳代以上	15人
	計	86人



1-2.ご自身の居住地について、当てはまるものを選んでください。

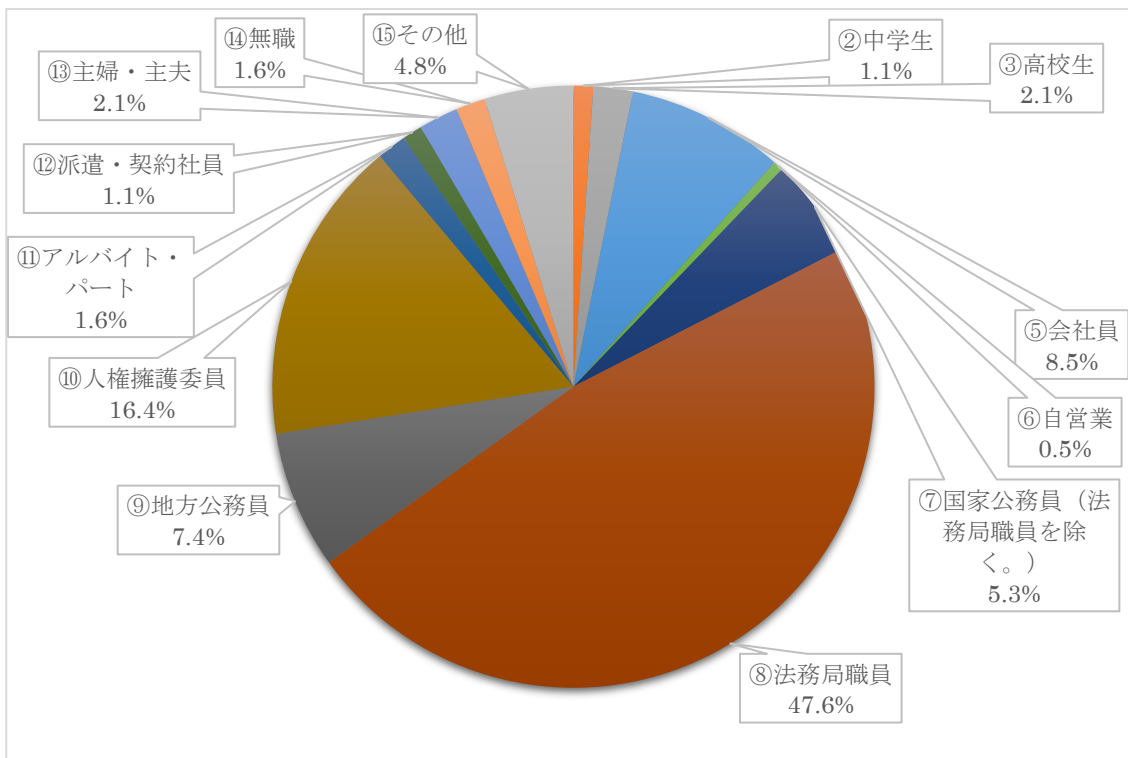
1	北海道	2人
2	青森県	4人
3	岩手県	1人
4	宮城県	4人
5	秋田県	55人
6	山形県	5人
7	福島県	0人
8	茨城県	1人
9	栃木県	0人
10	群馬県	1人
11	埼玉県	17人
12	千葉県	4人
13	東京都	16人
14	神奈川県	6人
15	新潟県	0人
16	富山県	4人
17	石川県	2人
18	福井県	0人
19	山梨県	0人
20	長野県	0人
21	岐阜県	1人
22	静岡県	1人
23	愛知県	2人
24	三重県	9人
25	滋賀県	5人
26	京都府	1人
27	大阪府	5人
28	兵庫県	1人
29	奈良県	1人
30	和歌山県	5人
31	鳥取県	6人
32	島根県	0人
33	岡山県	0人
34	広島県	3人
35	山口県	6人
36	徳島県	1人
37	香川県	1人

38	愛媛県	2人
39	高知県	0人
40	福岡県	8人
41	佐賀県	1人
42	長崎県	0人
43	熊本県	4人
44	大分県	1人
45	宮崎県	0人
46	鹿児島県	2人
47	沖縄県	1人
48	その他	0人
	無回答	0人
	計	189人



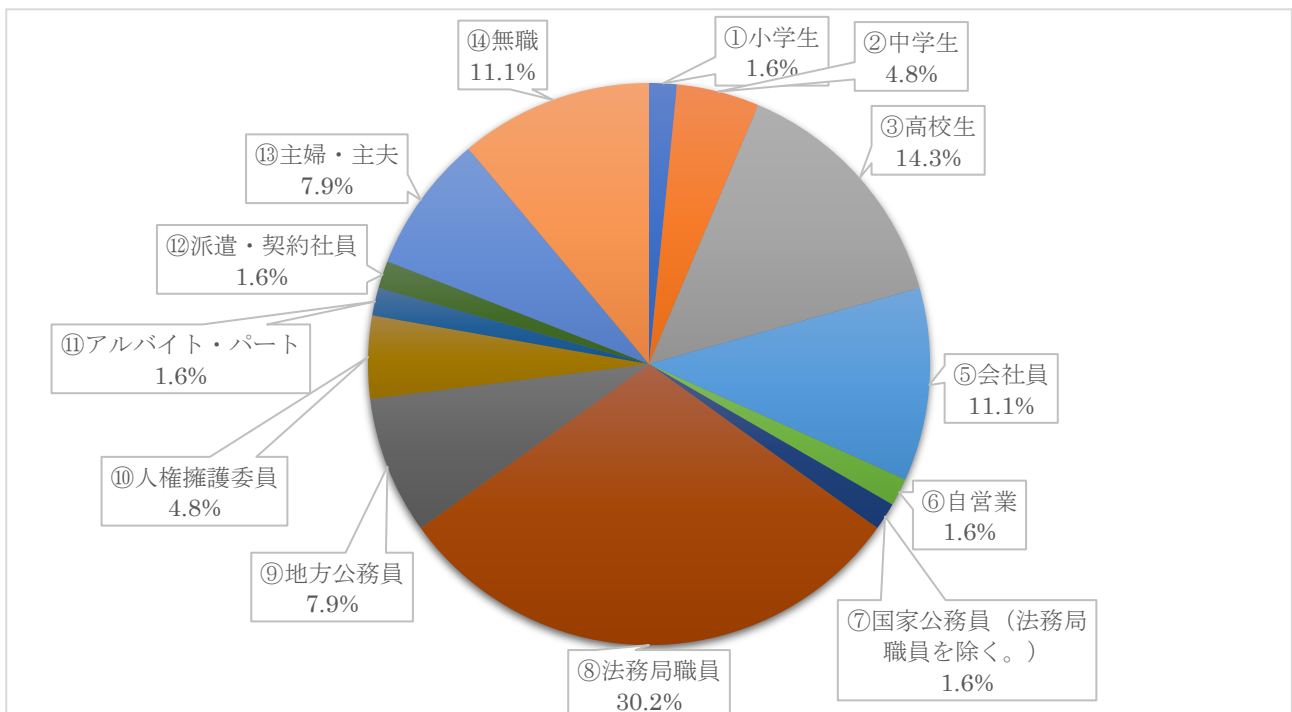
1-3.ご自身の職業等について、当てはまるものを選んでください。

1	① 小学生	0人
2	② 中学生	2人
3	③ 高校生	4人
4	④ 専門学校・大学生	0人
5	⑤ 会社員	16人
6	⑥ 自営業	1人
7	⑦ 国家公務員（法務局職員を除く。）	10人
8	⑧ 法務局職員	90人
9	⑨ 地方公務員	14人
10	⑩ 人権擁護委員	31人
11	⑪ アルバイト・パート	3人
12	⑫ 派遣・契約社員	2人
13	⑬ 主婦・主夫	4人
14	⑭ 無職	3人
15	⑮ その他	9人
	無回答	0人
	計	189人



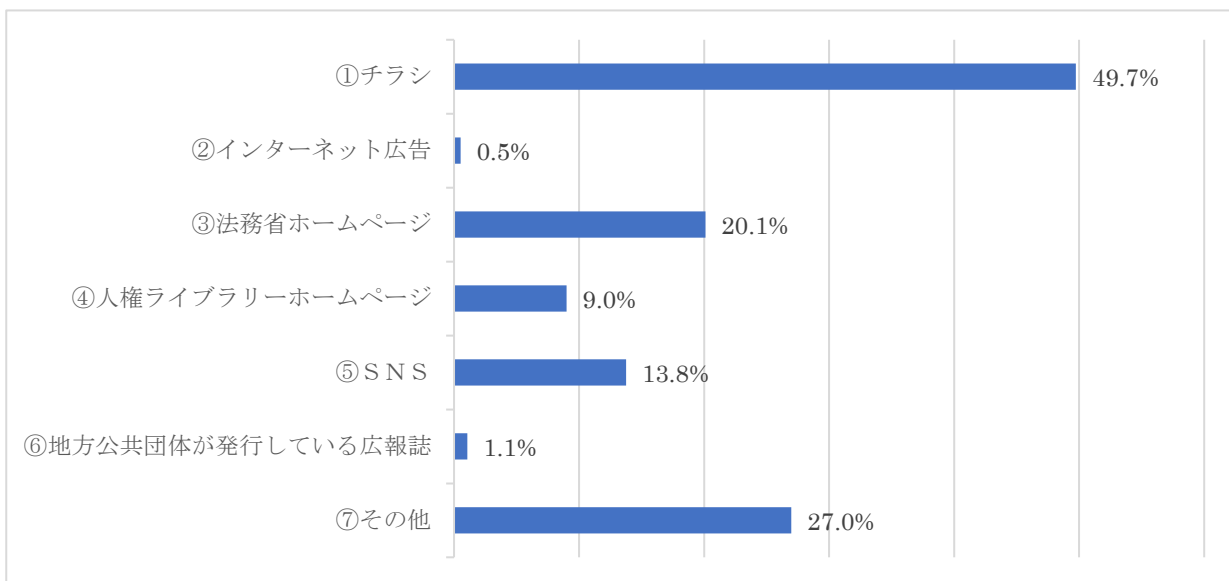
1-3-1. 複数人で視聴された場合は職業等の欄にそれぞれの人数をご入力ください（ご自身は、人数に含めないでください）。

1	① 小学生	1人
2	② 中学生	3人
3	③ 高校生	9人
4	④ 専門学校・大学生	0人
5	⑤ 会社員	7人
6	⑥ 自営業	1人
7	⑦ 国家公務員（法務局職員を除く。）	1人
8	⑧ 法務局職員	19人
9	⑨ 地方公務員	5人
10	⑩ 人権擁護委員	3人
11	⑪ アルバイト・パート	1人
12	⑫ 派遣・契約社員	1人
13	⑬ 主婦・主夫	5人
14	⑭ 無職	7人
15	⑮ その他	0人
	無回答	0人
	計	63人



2-1. 「～ハンセン病問題を次世代に伝える～「親と子のシンポジウム」を
どのようにして知りましたか。(複数回答可)

1	① チラシ	94 人
2	② インターネット広告	1 人
3	③ 法務省ホームページ	38 人
4	④ 人権ライブラリーホームページ	17 人
5	⑤ SNS	26 人
6	⑥ 地方公共団体が発行している広報誌	2 人
7	⑦ その他	51 人
	無回答	0 人
	計	229 人

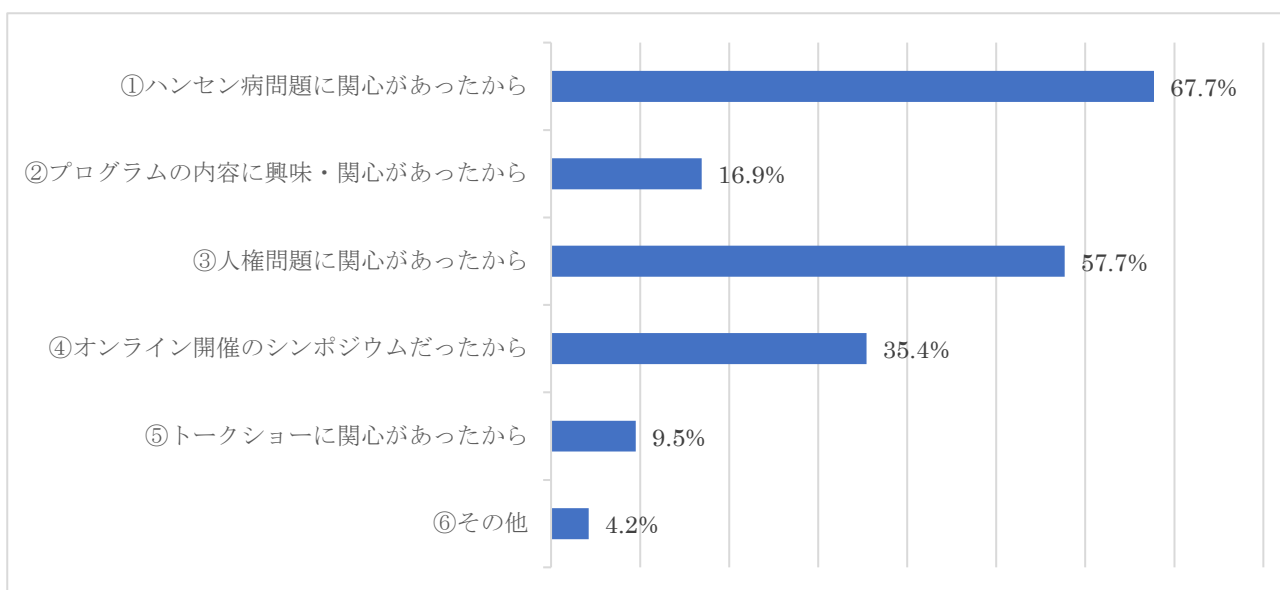


n = 189

※ n (=回答者数) に対する割合

3-1.このシンポジウムを視聴しようと思ったきっかけを教えてください。(複数回答可)

1	① ハンセン病問題に関心があったから	128 人
2	② プログラムの内容に興味・関心があったから	32 人
3	③ 人権問題に関心があったから	109 人
4	④ オンライン開催のシンポジウムだったから	67 人
5	⑤ トークショーに関心があったから	18 人
6	⑥ その他	8 人
	無回答	0 人
	計	362 人

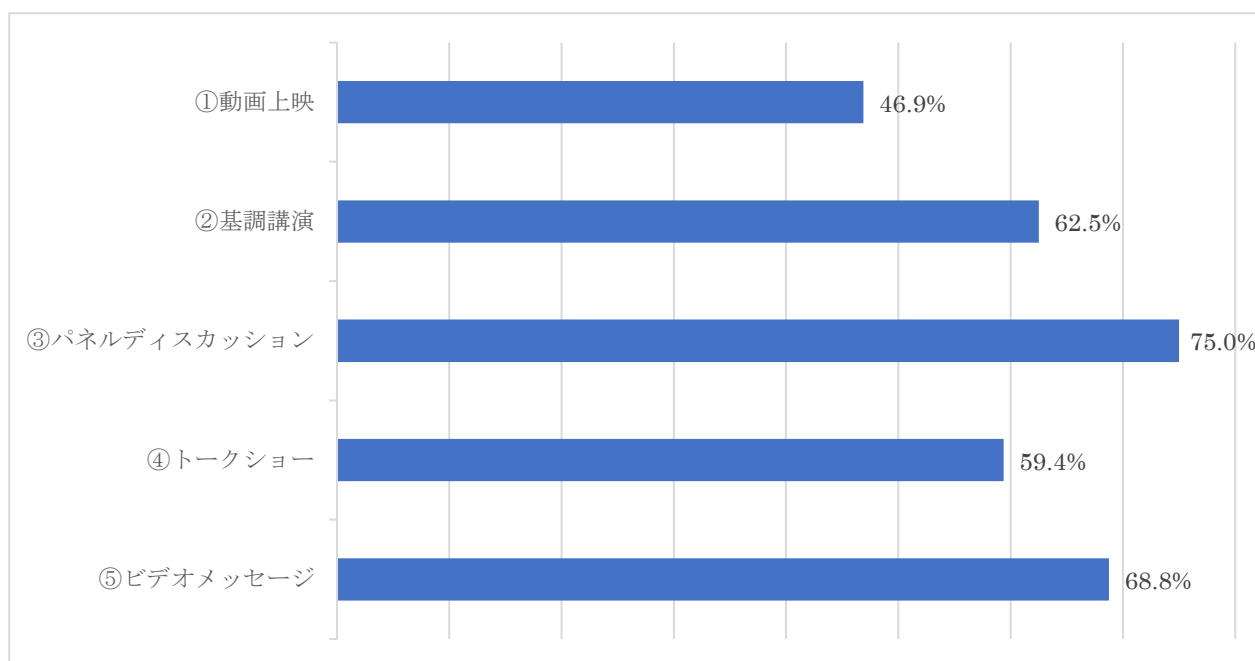


n = 189

※ n (=回答者数) に対する割合

3-1-2. 「3-1」で「②プログラムの内容に興味・関心があったから」とお答えいただいた方に伺います。具体的にどのプログラムに興味・関心があったかお聞かせください。(複数回答可)

1	① 動画上映	15 人
2	② 基調講演	20 人
3	③ パネルディスカッション	24 人
4	④ トークショー	19 人
5	⑤ ビデオメッセージ	22 人
	無回答	0 人
	計	100 人

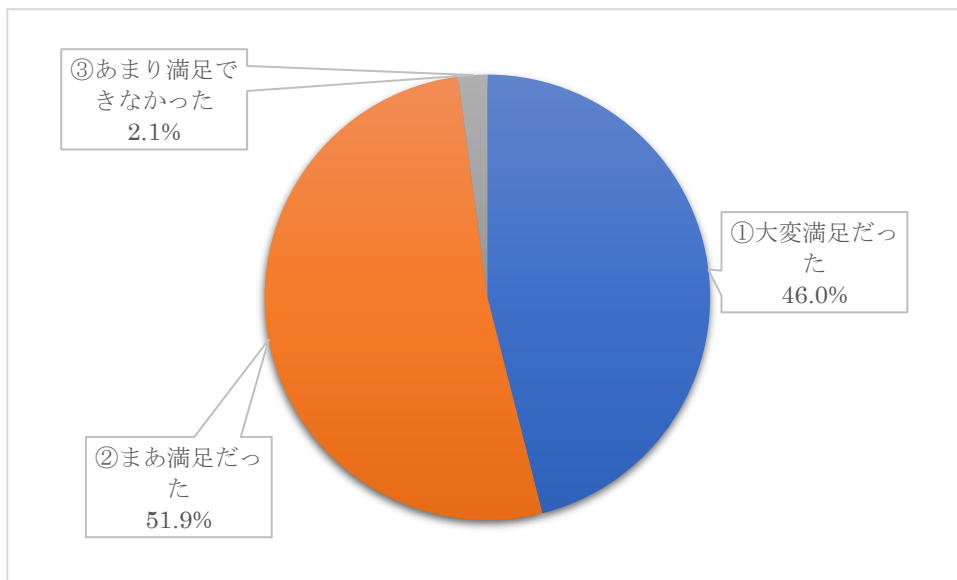


n = 32

※ n (=回答者数) に対する割合

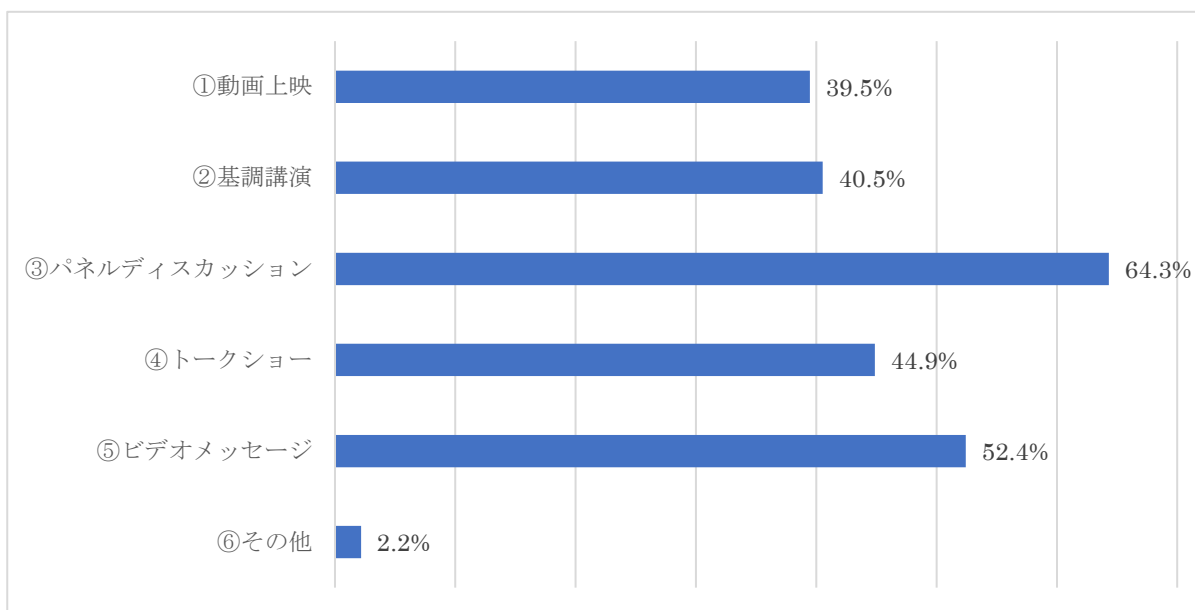
4-1. 今回のシンポジウムは全体として満足のいくものでしたか。

1	① 大変満足だった	87人
2	② まあ満足だった	98人
3	③ あまり満足できなかった	4人
4	④ 満足できなかった	0人
	無回答	0人
	計	189人



4-1-1. 4-1で「①大変満足だった」又は「②まあ満足だった」とお答えいただいた方に伺います。具体的にどの点がよかったかお聞かせください。(複数回答可)

1	① 動画上映	73 人
2	② 基調講演	75 人
3	③ パネルディスカッション	119 人
4	④ トークショー	83 人
5	⑤ ビデオメッセージ	97 人
6	⑥ その他	4 人
	無回答	0 人
	計	451 人

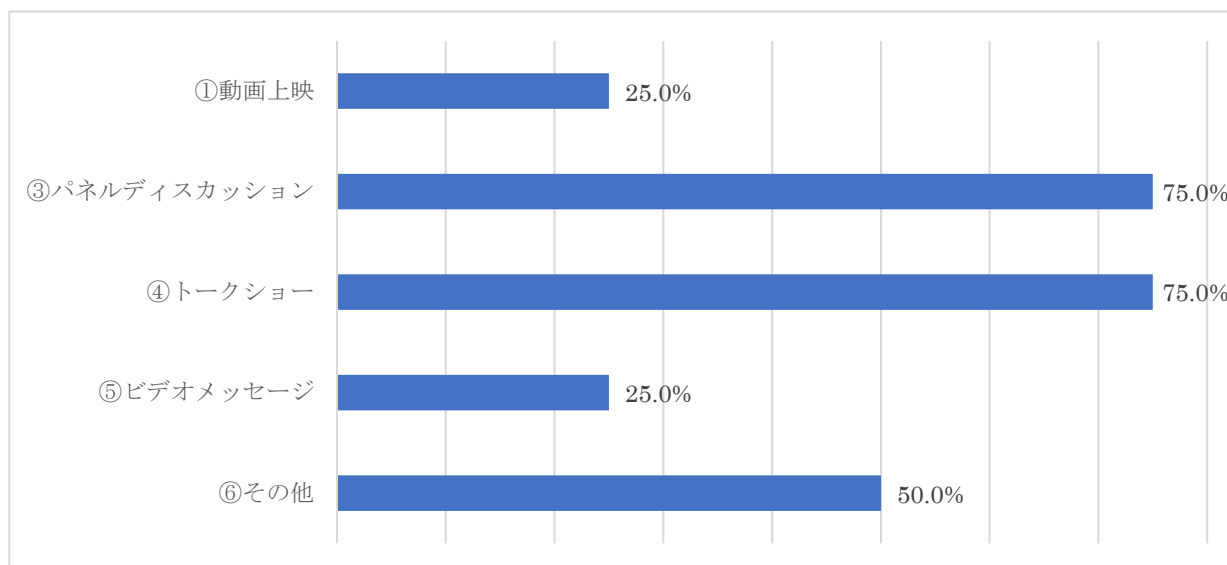


n = 185

※ n (=回答者数) に対する割合

4-2-1. 「4-1」で「③やや不満足だった」又は「④大変不満足だった」とお答えいただいた方に伺います。具体的にどの点がよくなかったかお聞かせください。(複数回答可)

1	① 動画上映	1人
2	② 基調講演	0人
3	③ パネルディスカッション	3人
4	④ トークショー	3人
5	⑤ ビデオメッセージ	1人
6	⑥ その他	2人
	無回答	0人
	計	10人

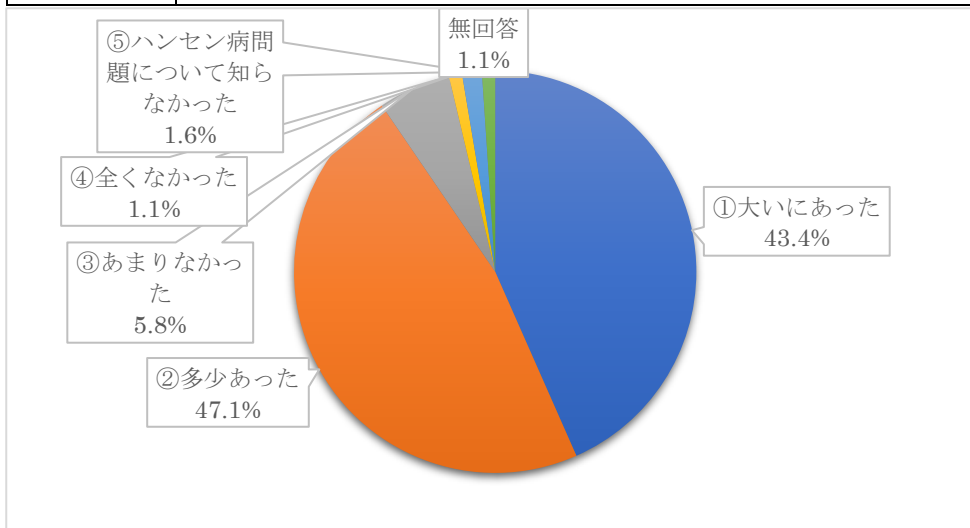


n=4

※ n (=回答者数) に対する割合

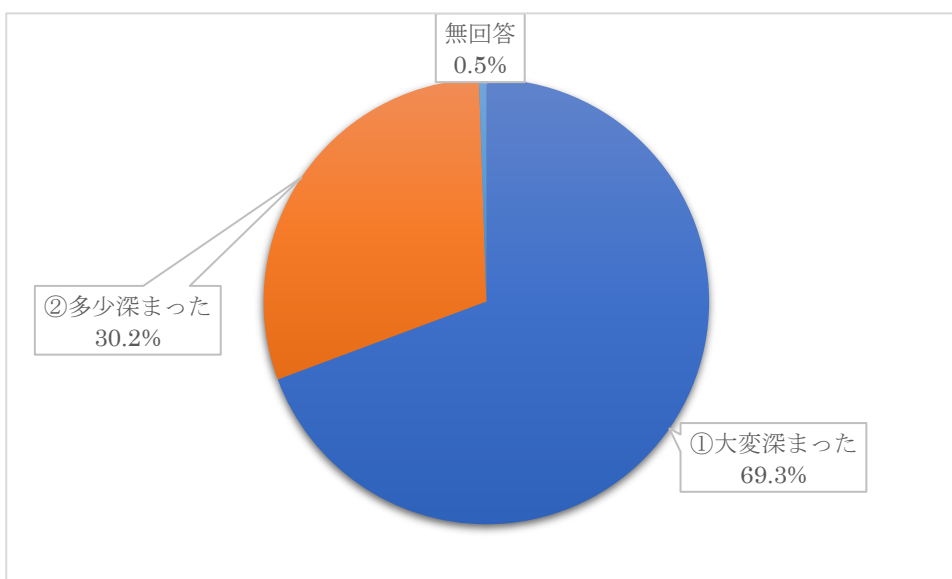
5-1. 今回のシンポジウム以前に、ハンセン病問題についてどのくらい関心がありましたか。

1	① 大いにあった	82人
2	② 多少あった	89人
3	③ あまりなかった	11人
4	④ 全くなかった	2人
5	⑤ ハンセン病問題について知らなかった	3人
	無回答	2人
	計	189人



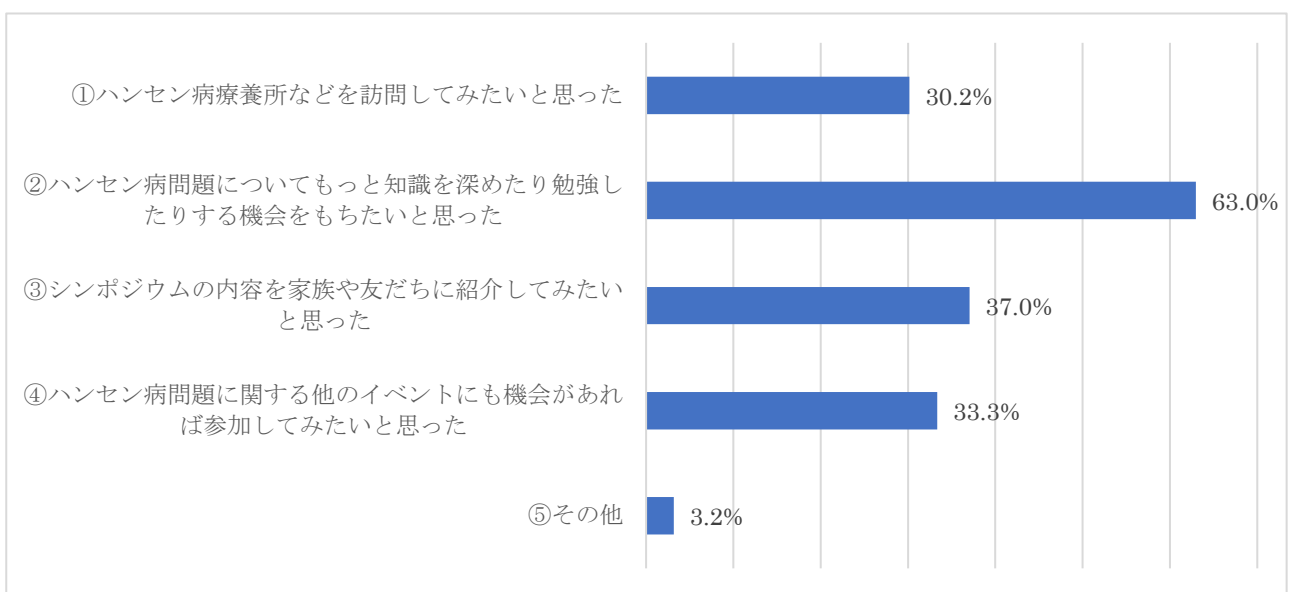
5-2. シンポジウムを終えて、ハンセン病問題についての理解が深まりましたか。

1	① 大変深まった	131人
2	② 多少深まった	57人
3	③ あまり深まらなかった	0人
4	④ 全く深まらなかった	0人
	無回答	1人
	計	189人



5-4. シンポジウムを視聴して、ハンセン病問題に関して考えに変化はありましたか。(複数回答可)

1	① ハンセン病療養所などを訪問してみたいと思った	57人
2	② ハンセン病問題についてもっと知識を深めたり勉強したりする機会をもちたいと思った	119人
3	③ シンポジウムの内容を家族や友だちに紹介してみたいと思った	70人
4	④ ハンセン病問題に関する他のイベントにも機会があれば参加してみたいと思った	63人
5	⑤ その他	6人
	無回答	0人
	計	315人

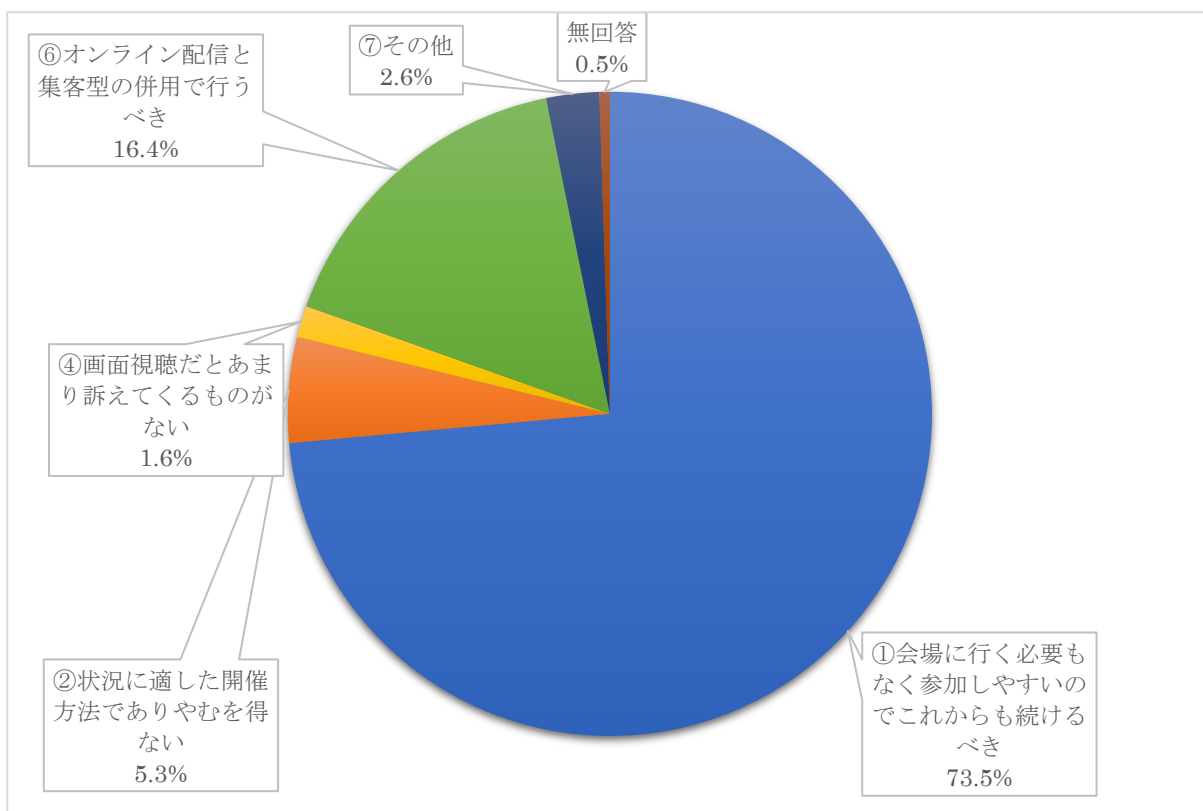


n = 189

※ n (=回答者数) に対する割合

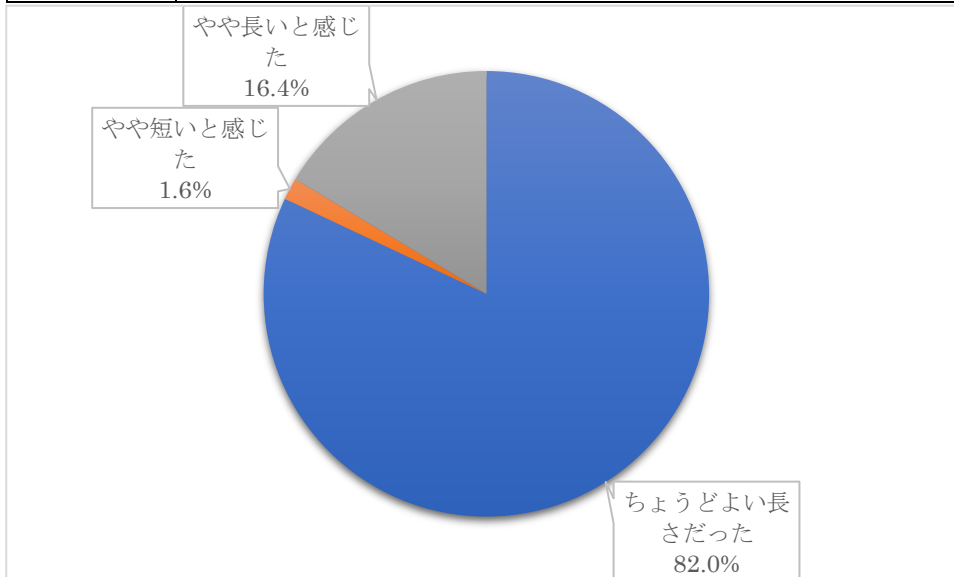
6-1. シンポジウムのオンライン開催について、どう思いますか。

1	① 会場に行く必要もなく参加しやすいのでこれからも続けるべき	139人
2	② 状況に適した開催方法でありやむを得ない	10人
3	③ 参加する方法がよく分からず大変だった	0人
4	④ 画面視聴だとあまり訴えてくるものがない	3人
5	⑤ オンライン配信ではなく集客型で行うべき	0人
6	⑥ オンライン配信と集客型の併用で行うべき	31人
7	⑦ その他	5人
	無回答	1人
	計	189人

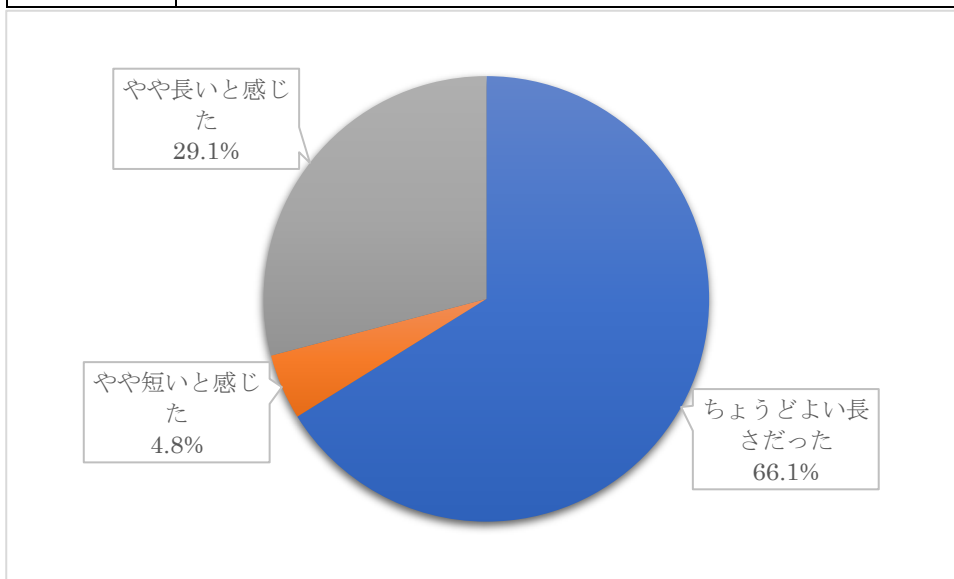


7.各プログラムの時間についてどう思ったか、最も当てはまるものを選択してください。

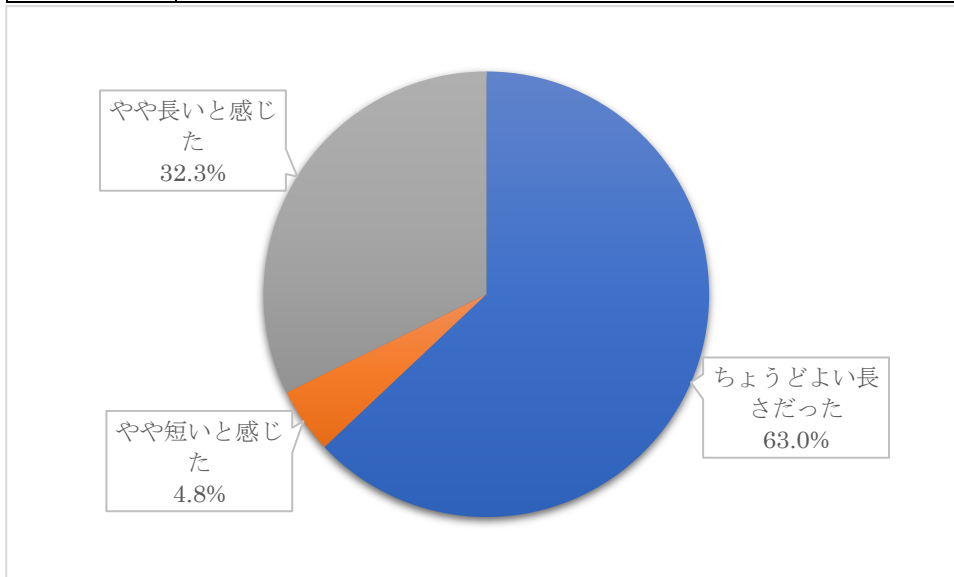
[基調講演]		
1	ちょうどよい長さだった	155人
2	やや短いと感じた	3人
3	やや長いと感じた	31人
	無回答	0人
	計	189人



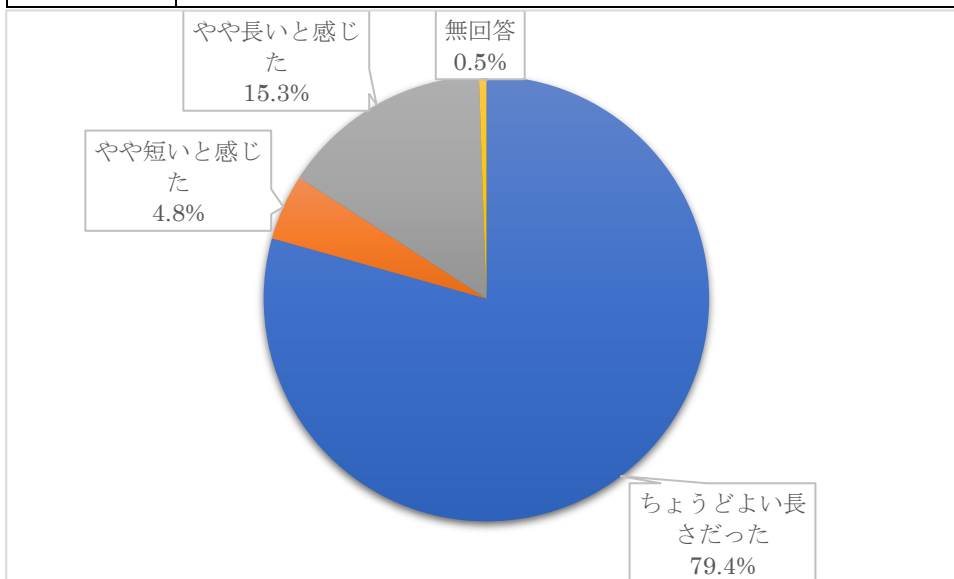
[パネルディスカッション]		
1	ちょうどよい長さだった	125人
2	やや短いと感じた	9人
3	やや長いと感じた	55人
	無回答	0人
	計	189人



[トークショー]		
1	ちょうどよい長さだった	119人
2	やや短いと感じた	9人
3	やや長いと感じた	61人
	無回答	0人
	計	189人

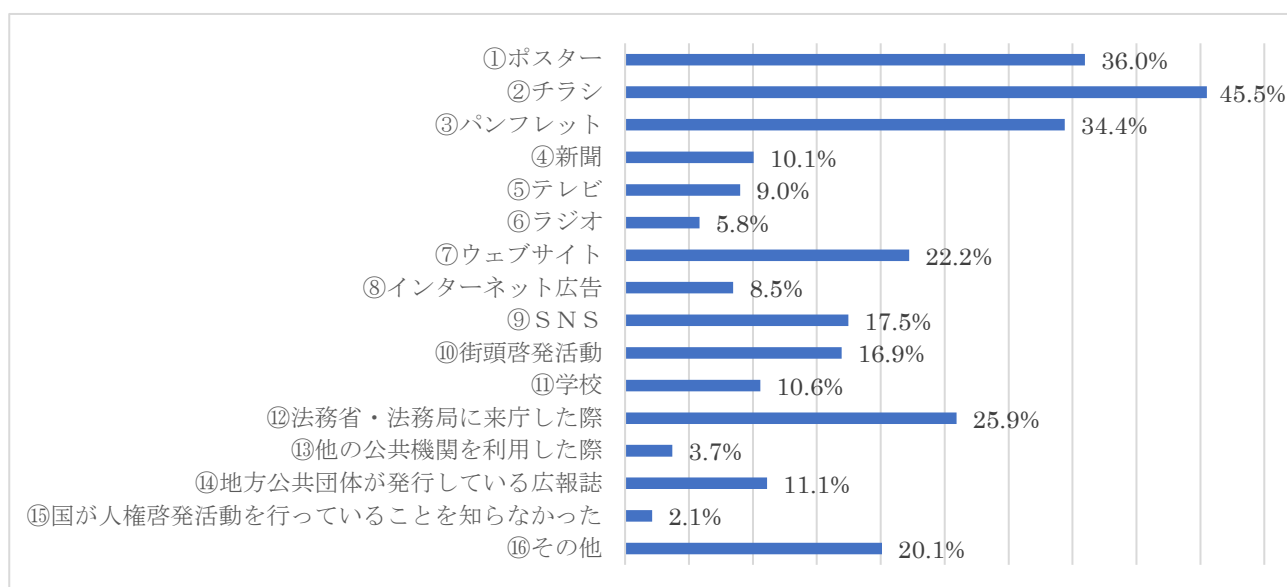


[ビデオメッセージ]		
1	ちょうどよい長さだった	150人
2	やや短いと感じた	9人
3	やや長いと感じた	29人
	無回答	1人
	計	189人



8-1. 本シンポジウムなど、国の人権擁護機関（法務省・法務局・人権擁護委員）は、広く人権啓発活動を行っています。国の人権擁護機関が人権啓発活動を行っていることをご存じの場合、どのようにして知りましたか。（複数回答可）

1	① ポスター	68人
2	② チラシ	86人
3	③ パンフレット	65人
4	④ 新聞	19人
5	⑤ テレビ	17人
6	⑥ ラジオ	11人
7	⑦ ウェブサイト	42人
8	⑧ インターネット広告	16人
9	⑨ SNS	33人
10	⑩ 街頭啓発活動	32人
11	⑪ 学校	20人
12	⑫ 法務省・法務局に来庁した際	49人
13	⑬ 他の公共機関を利用した際	7人
14	⑭ 地方公共団体が発行している広報誌	21人
15	⑮ 国が人権啓発活動を行っていることを知らなかった	4人
	⑯ その他	38人
	無回答	0人
	計	528人



n = 189

※ n (=回答者数) に対する割合